



MEPROZET
BRZEG



MEPROZET
BRZEG



MEPROZET
BRZEG



MEPROZET
BRZEG

Karty katalogowe



MEPROZET
BRZEG
Pompy wirowe wałowe



MEPROZET
BRZEG

N



MEPROZET
BRZEG

DN 40

DN 50

MEPROZET
BRZEG



MEPROZET
BRZEG



MEPROZET
BRZEG



MEPROZET
BRZEG



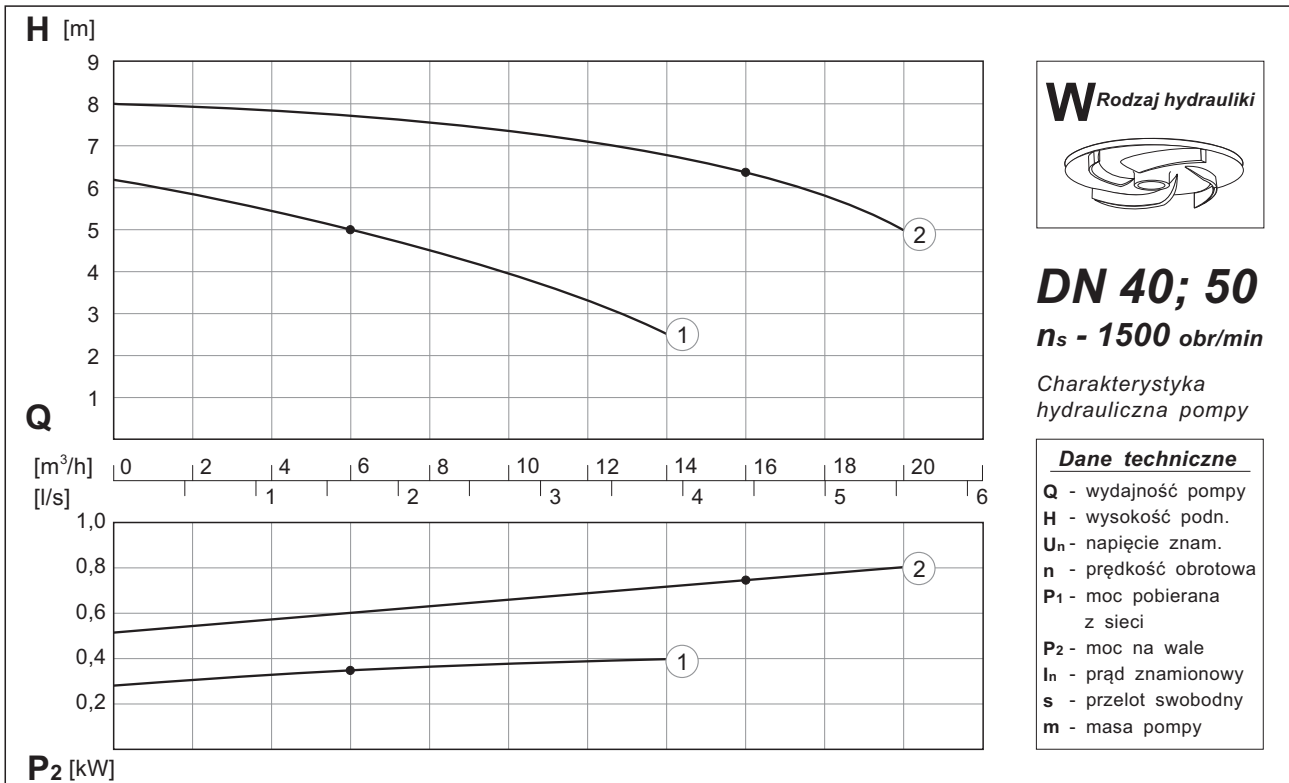
MEPROZET
BRZEG



MEPROZET
BRZEG



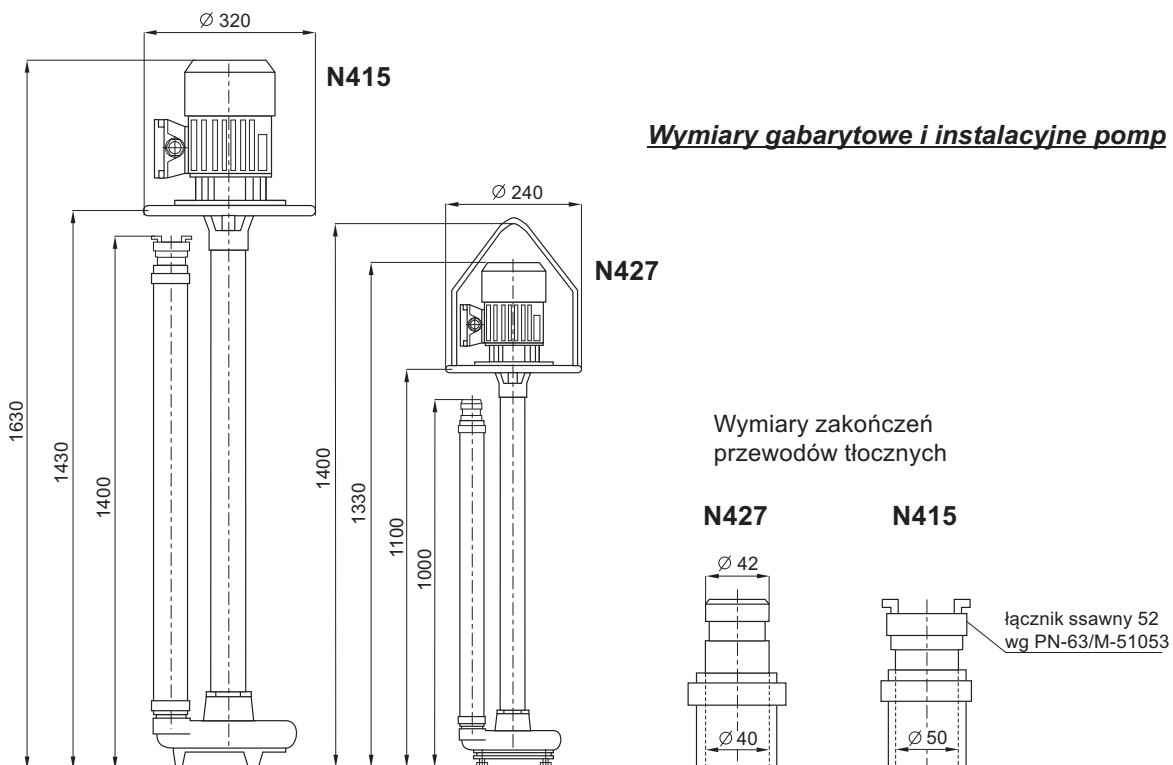
MEPROZET
BRZEG
edycja: 2013 r.

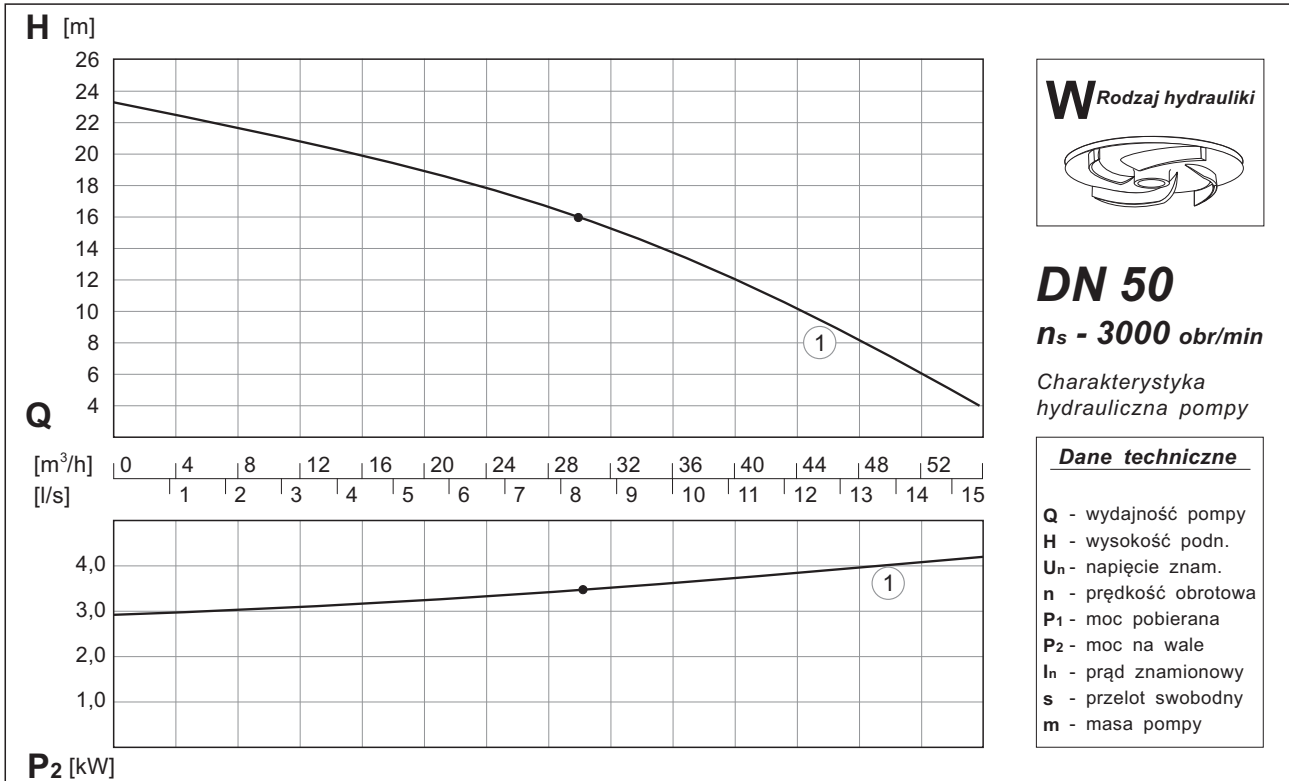


Dane techniczno-eksploatacyjne

nr wykr.	Typ pompy	Q [m ³ /h]	H [m]	U _n [V]	n [min ⁻¹]	P ₁ /P ₂ [kW]	I _n [A]	s [mm]	m [kg]
①	N 427	6,0	5,0	400	1380	0,53/0,37	1,10	15	21,0
①	N 427/1	6,0	5,0	230	1380	0,56/0,37	2,65	15	22,0
②	N 415/3	16,0	6,3	400	1400	1,01/0,75	2,00	20	33,0
②	N 415/4	16,0	6,3	230	1400	1,04/0,75	5,00	20	36,5

uwaga:
pompy nie mogą pracować na sucho

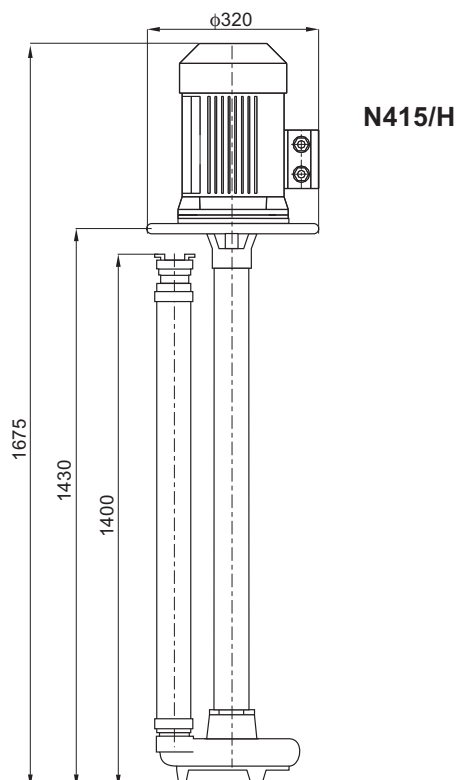




Dane techniczno-eksploatacyjne

nr wykr.	Typ pompy	Q [m³/h]	H [m]	U _n [V]	n [min ⁻¹]	P ₁ /P ₂ [kW]	I _n [A]	s [mm]	m [kg]
①	N 415/H	30	16	400	2885	4,83/4,0	8,2	20	53

uwaga:
pompy nie mogą pracować na sucho



Wymiary gabarytowe i instalacyjne pomp

Wymiary zakończenia przewodu tłocznego

